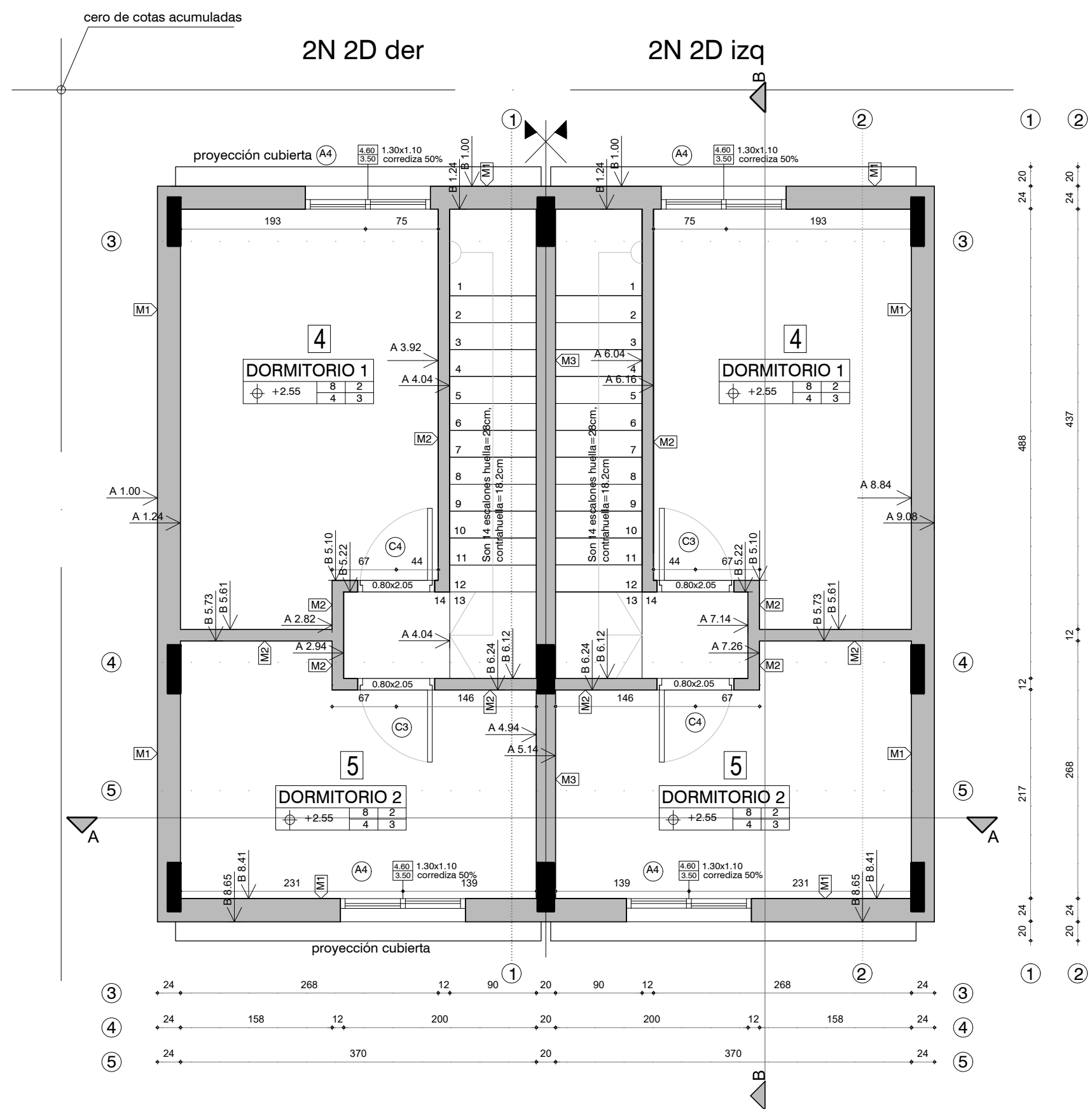
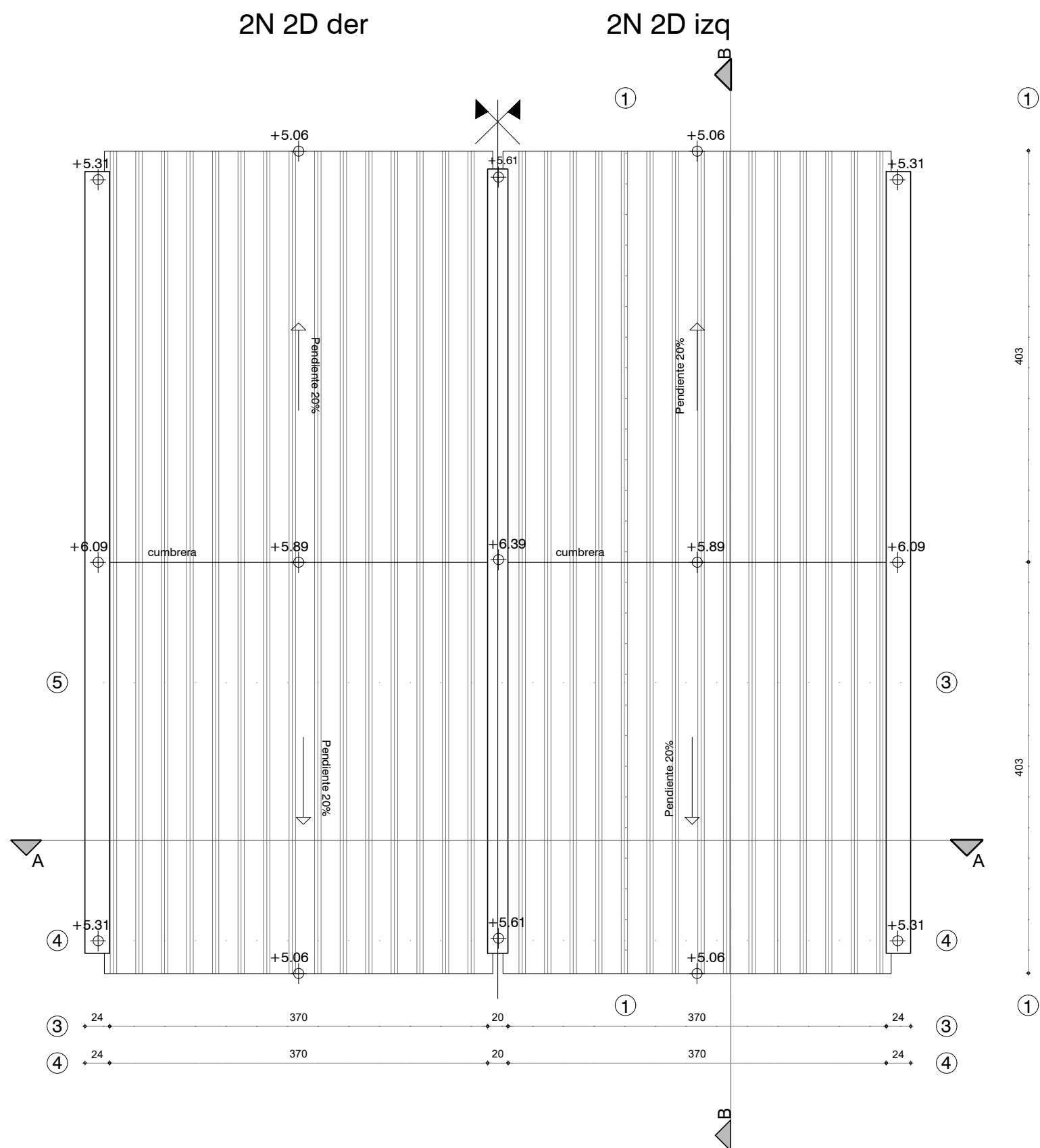


Planta Baja - Escala 1:50



Planta Alta - Escala 1:50



Planta Techos - Escala 1:50

PLANILLA DE LOCALES- 2 DORMITORIOS

LOCAL N°	DESTINO	AREA PROY. m²	L MIN. PROY. m	ILUMINACION		VENTILACION	
				MINIMA SINOR	PROY. FTE ILLUM	MINIMA SINOR	PROY. FTE VENT
1	ESTAR- COCINA COMEDOR	17.15	2.94	1.71	2.01	A	0.85 1.05 A
2	DORMITORIO	10.29	2.94	1.03	1.43	A	0.51 0.71 A
3	BAÑO	2.40	1.20	-	0.24	B	0.20 0.24 B
4	DORMITORIO	9.55	2.94	0.95	1.43	B	0.47 0.72 B

## REFERENCIAS:

### TERMINACIONES

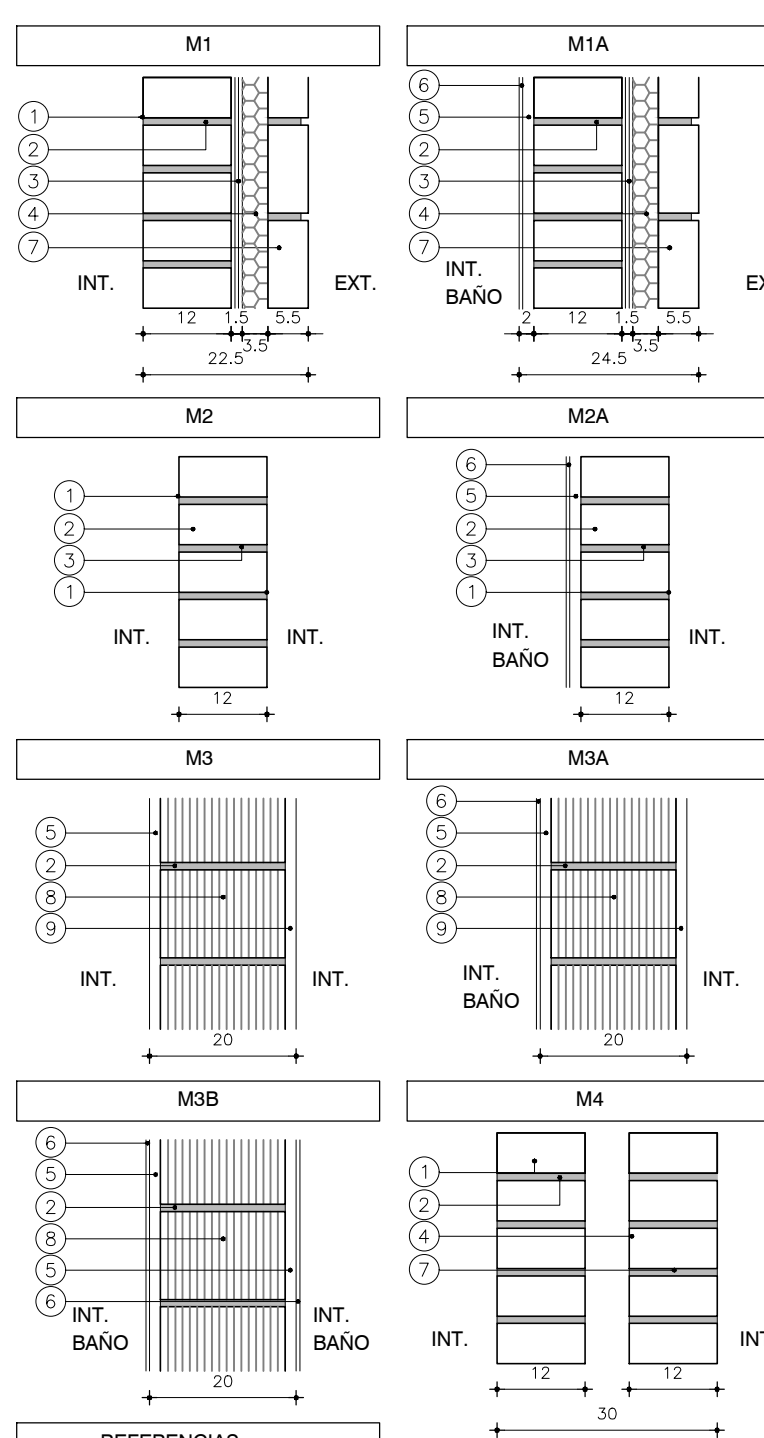
#### DESTINO

NP	Cielorraso	Pared
Piso	Zócalo	Zócalo

Las altimetrías específicas de cada vivienda se referenciarán a las cotas de umbral graficadas en el plano de ubicación e implantación.

- 1-Hormigón visto pintado a la cal
- 2-Ladrillo enrasado
- 3-Zócalo madera
- 4-Alisado de arena y portland
- 5-Azuilejo h=1.80mt
- 6-Porcelanato 60x60cm
- 7-Azuilejo s/mesada y cocina 60cm
- 8-Isodec

### TIPOS DE MUROS



### REFERENCIAS

1. LADRILLO DE CAMPO 5cm x 12cm x 25cm ENRASADO
2. MORTERO DE ASIENTO e=1cm
3. ARENA Y PORTLAND C/
4. HIDRÓFUGO
5. POLIESTIRENO EXPANDIDO
6. REVOQUE GRUESO s/MCP (EXT: TIPO B, INT: TIPO C)
7. REVESTIMIENTO CERÁMICO 30x60cm s/MCP
8. LADRILLO DE CAMPO 5cm x 12cm x 25cm ENRASADO
9. "TICHOLO" "REJILLÓN" 12cm x 17cm x 25cm
10. REVOQUE TERCiado

(1 PARTE TIPO C + 1 PARTE TIPO D)



Ministerio de Vivienda y Ordenamiento Territorial

Programa Mejoramiento de Barrios

## Albañilería - Plantas

### Bloque C: 2 x 2N2D

#### PROYECTO EJECUTIVO - ETAPA 3B

Asentamiento	Maracaná Sur	ET 3B - VA02-17
Ubicación	Localidad Montevideo	
Escala	1:50	Fecha Marzo 2022
Firma del Técnico		N° Plano
Arquitecto	Javier Ruiz	
Equipo Técnico:	Agular y asociados.	Archivo: MS_PE_ET3B-VA02_Tipologías 2 Niveles.dwg